



**ВІННИЦЬКА МІСЬКА РАДА  
ДЕПАРТАМЕНТ КОМУНАЛЬНОГО ГОСПОДАРСТВА ТА  
БЛАГОУСТРОЮ**

**Н А К А З**

м. Вінниця

«12» вересня 2024 р.

№ 65

Про затвердження в новій редакції  
паспортів бюджетних програм місцевого бюджету  
на 2024 рік по департаменту комунального  
господарства та благоустрою  
Вінницької міської ради

На виконання ст.20 Бюджетного Кодексу України, згідно з наказом Міністерства фінансів України від 26.08.2014р. №836 «Про деякі питання запровадження програмно-цільового методу складання та виконання місцевих бюджетів», зі змінами внесеними рішенням міської :

**Н А К А З У Є М О:**

1. Затвердити в новій редакції паспорти бюджетних програм місцевого бюджету на 2024 рік по департаменту комунального господарства та благоустрою за КПКВК відповідно до додатку 3 до рішення міської ради № 2009 від 22.12.2023р. «Про бюджет Вінницької міської територіальної громади на 2024 рік », зі змінами внесеними рішенням міської ради від 23.08.2024 № 2402 по:

- 1.1 КПКВК 1416030 «Організація благоустрою населених пунктів»
- 1.2 КПКВК 1417310 «Будівництво об'єктів житлово – комунального господарства»

Директор департаменту  
комунального господарства  
та благоустрою



Юрій СЕМЕНЮК

ЗАТВЕРДЖЕНО:

Наказ

Департаменту комунального господарства та  
благоустрою Вінницької міської ради

12 вересня 2024 року № 65

ПАСПОРТ  
бюджетної програми місцевого бюджету на 2024 рік

1.	1 400 000	Департамент комунального господарства та благоустрою Вінницької міської ради	3 4 8 4 9 1 0 6
		(найменування головного розпорядника коштів місцевого бюджету)	(код за ЄДРПОУ)
2.	1 410 000	Департамент комунального господарства та благоустрою	3 4 8 4 9 1 0 6
		(найменування відповідального виконавця)	(код за ЄДРПОУ)
3.	1 416 030	6030	0620
		(код Програмної класифікації видатків та кредитування місцевого бюджету)	(код Функціональної класифікації видатків та кредитування бюджету)
		(код Типової програмної класифікації видатків та кредитування місцевого бюджету)	(найменування бюджетної програми згідно з Типовою програмною класифікацією видатків та кредитування місцевого бюджету)
			0253600000
			(код бюджету)

4. Обсяг бюджетних призначень/бюджетних асигнувань 256 440 690 гривень, у тому числі загального фонду 228 183 720 гривень та спеціального фонду 28 256 970 гривень

5. Підстави для виконання бюджетної програми:

Бюджетний кодекс України

Закон України "Про Державний бюджет України на 2024 рік" від 09.11.2023 р. № 3460 -IX

Наказ Міністерства фінансів України від 26.08.2014 р. № 836 "Про деякі питання запровадження програмно-цільового методу складання та виконання місцевих бюджетів", зі змінами.

Наказ Міністерства фінансів України від 20.09.2017р №793 "Про затвердження складових Програмної класифікації видатків та кредитування місцевих бюджетів", зі змінами

Наказ Міністерства Фінансів України від 27.07.2011 №945 «Про затвердження Примірного переліку результативних показників бюджетних програм для місцевих бюджетів за видатками, що можуть здійснюватися з усіх місцевих бюджетів», зі змінами

Рішення Вінницької міської ради від 22.12.2023 р. № 2009 "Про бюджет Вінницької міської територіальної громади на 2024 рік", зі змінами  
Програма розвитку та утримання житлово - комунального господарства Вінницької міської територіальної громади на 2019- 2024 р.р. затверджена рішенням міської ради від 28.09.2018 №1350, зі змінами

6. Цілі державної політики, на досягнення яких спрямована реалізація бюджетної програми

№ з/п	Ціль державної політики
1	Забезпечення державної політики комплексного розвитку комунального господарства у сфері благоустрою шляхом розроблення і здійснення ефективних і комплексних заходів з утримання територій населених пунктів у належному стані, їх санітарного очищення, збереження об'єктів загального користування, здійснення робіт з ремонту об'єктів благоустрою, що спрямовані на забезпечення та збереження їх технічного та естетичного стану, підвищення експлуатаційних якостей.

7. Мета бюджетної програми

Підвищення рівня благоустрою

8. Завдання бюджетної програми:

№ з/п	Завдання
1	Проведення поточного ремонту об'єктів та елементів благоустрою
2	Утримання в належному технічному стані фонтанів, колодязів питної води, зливової каналізації, громадських вбиралень
3	Озеленення об'єктів благоустрою
4	Благоустрій кладовищ та меморіалів
5	Утримання в належному санітарному стані об'єктів благоустрою
6	Проведення капітального ремонту об'єктів та елементів благоустрою

9. Напрями використання бюджетних коштів:

№ з/п	Напрями використання бюджетних коштів	загальний фонд	спеціальний фонд	Усього
		3	4	5
1	Проведення поточного ремонту об'єктів та елементів благоустрою	60 698 914		60 698 914
2	Утримання в належному технічному стані фонтанів, колодязів питної води, зливової каналізації, громадських вбиралень	3 339 304		3 339 304
3	Озеленення об'єктів благоустрою	21 466 173	2 175 444	23 641 617
4	Благоустрій кладовищ та меморіалів	4 463 081		4 463 081
5	Утримання в належному санітарному стані об'єктів благоустрою	138 216 248		138 216 248
6	Проведення капітального ремонту об'єктів та елементів благоустрою		26 081 526	26 081 526
Усього		228 183 720	28 256 970	256 440 690

10. Перелік місцевих/ регіональних програм, що виконуються у складі бюджетної програми:

№ з/п	Найменування місцевої/ регіональної програми	загальний фонд	спеціальний фонд	Усього
		2	3	4
1	Програма розвитку та утримання житлово - комунального господарства Вінницької міської територіальної громади на 2019- 2024 р.р.	228 183 720	28 256 970	256 440 690
Усього		228 183 720	28 256 970	256 440 690

11. Результативні показники бюджетної програми :

№ з/п	Показники	Одиниця виміру	Джерело інформації	Загальний фонд	Спеціальний фонд	Усього
1	2	3	4	5	6	7
<b>1.Проведення поточного ремонту об'єктів та елементів благоустрою</b>						
<b>затрат</b>						
1	обсяг видатків, в т.ч.:	грн.	розрахунок до кошторису	60 698 914		60 698 914
2	інші види поточних ремонтних робіт	грн.	розрахунок до кошторису	7 470 395		7 470 395
3	поточний ремонт покриття об'єктів благоустрою	грн.	розрахунок до кошторису	53 228 519		53 228 519
<b>продукту</b>						
1	кількість об'єктів за рахунок інших видів поточних ремонтних робіт	шт.	розрахунок показників	323		323
2	площа покриття об'єктів благоустрою, на яких планується поточний ремонт	кв.м.	розрахунок показників	102297		102297
<b>ефективності</b>						
1	середня вартість поточного ремонту 1 об'єкту	грн.	розрахунок показників	23128		23128
2	середня вартість 1 кв.м поточного ремонту покриття об'єктів благоустрою	грн.	розрахунок показників	520		520
<b>якості</b>						
1	динаміка кількості об'єктів за рахунок інших видів поточних ремонтних робіт в порівнянні з попереднім роком	%	розрахунок показників	75,6		75,6
2	динаміка площі покриття об'єктів благоустрою, відремонтованої за рахунок поточного ремонту в порівнянні з попереднім роком	%	розрахунок показників	29,4		29,4
3	динаміка середньої вартості 1 кв.м поточного ремонту покриття об'єктів благоустрою в порівнянні з попереднім роком	%	розрахунок показників	201,0		201,0
<b>2.Утримання в належному технічному стані фонтанів, колодязів питної води, зливової каналізації, громадських вбиралень</b>						
<b>затрат</b>						
1	обсяг видатків, в т.ч.:	грн.	розрахунок до кошторису	3 339 304		3 339 304
2	технічна експлуатація фонтанів, систем поливу та водовидалення	грн.	розрахунок до кошторису	1 483 705		1 483 705
3	поточний ремонт та очистка колодязів питної води	грн.	розрахунок до кошторису	900 000		900 000
4	поточний ремонт та технічне обслуговування мереж зливової каналізації	грн.	розрахунок до кошторису	865 919		865 919
5	утримання громадських вбиралень	грн.	розрахунок до кошторису	89 680		89 680
<b>продукту</b>						
1	кількість фонтанів, систем поливу та водовидалення, які плануються експлуатувати	шт.	довідка департаменту КГ таБ	18		18
2	кількість колодязів питної води, на яких планується поточний ремонт та очистка	шт.	розрахунок показників	160		160
3	протяжність мереж зливової каналізації, на якій планується поточний ремонт та технічне обслуговування	м/п	довідка департаменту КГ таБ	31590		31590
4	кількість громадських вбиралень, які плануються утримувати	шт.	довідка КП "Комбінат комунальних підприємств"	18		18
<b>ефективності</b>						
1	середня вартість експлуатації 1 фонтану	грн.	розрахунок показників	82428		82428
2	середня вартість поточного ремонту та очистки 1 колодязя питної води	грн.	розрахунок показників	5625		5625
3	середня вартість поточного ремонту та технічного обслуговування 1 м мережі зливової каналізації	грн.	розрахунок показників	27		27
4	середня вартість утримання 1 громадської вбиральні	грн.	розрахунок показників	4982		4982


якості									
1	динаміка середньої вартості експлуатації 1 фонтану в порівнянні з попереднім роком	%	розрахунок показників	72,5	21 466 173	2 175 444	23 641 617	72,5	72,5
2	динаміка середньої вартості поточного ремонту та очистки 1 колодезя питної води в порівнянні з попереднім роком	%	розрахунок показників	224,4	1 239 843		1 239 843	224,4	224,4
3	динаміка середньої вартості поточного ремонту та технічного обслуговування 1 м мереж зливової каналізації в порівнянні з попереднім роком	%	розрахунок показників	91,4	2 763 966	2 175 444	2 763 966	91,4	91,4
4	динаміка середньої вартості утримання 1 громадської вибральної в порівнянні з попереднім роком	%	розрахунок показників	100,0	4 634 159	4 634 159	4 634 159	100,0	100,0
3	<b>3.Озеленення об'єктів благоустрою</b>								
<b>затрат</b>									
1	обсяг видатків, в т.ч.:	грн.	розрахунок до кошторису	1446	1446		1446	1446	1446
2	обрізка дерев	грн.	розрахунок показників	1176	1176		1176	1176	1176
3	знесення дерев	грн.	розрахунок показників	165	165	231	165	165	396
4	посадка дерев та кущів	грн.	розрахунок показників	3577716	3577716		3577716	3577716	3577716
5	покіс трави та амброзії	грн.	розрахунок показників	2972802	2972802		2972802	2972802	2972802
6	загрібання скошеної трави та амброзії	грн.	розрахунок показників	2801	2801		2801	2801	2801
7	полив квітників, газонів, дерев та кущів	грн.	розрахунок показників						
8	інші роботи з озеленення	грн.	розрахунок показників						7 339 349
<b>продукту</b>									
1	кількість дерев, що планується обрізати	шт.	розрахунок показників	1446	1446		1446	1446	1446
2	кількість м <sup>3</sup> дерев, що планується знести	м <sup>3</sup>	розрахунок показників	1176	1176		1176	1176	1176
3	кількість дерев та кущів, що планується посадити	шт.	розрахунок показників	231	231		231	231	396
4	площа газонів та амброзії, яка підлягає покосу	кв.м	розрахунок показників						3577716
5	площа газонів та амброзії, яка підлягає загрібанню	кв.м	розрахунок показників						2972802
6	обсяг води, яка витрачається на полив квітників, газонів, дерев та кущів	куб.м	розрахунок показників						2801
<b>ефективності</b>									
1	середня вартість обрізки 1 дерева	грн.	розрахунок показників	857	857		857	857	857
2	середня вартість знесення 1 м <sup>3</sup> дерева	грн.	розрахунок показників	2350	2350		2350	2350	2350
3	середня вартість посадки 1 дерева та куща	грн.	розрахунок показників	7473	7473		7473	7473	7473
4	середня вартість покосу 1 кв.м газону	грн.	розрахунок показників	1	1		1	1	1
5	середня вартість загрібання 1 кв.м скошеної трави та амброзії	грн.	розрахунок показників	1	1		1	1	1
6	середня вартість 1 куб.м поливу квітників, газонів, дерев та кущів	грн.	розрахунок показників	878	878		878	878	878
<b>якості</b>									
1	динаміка середньої вартості обрізки 1 дерева в порівнянні з попереднім роком	%	розрахунок показників	111,6	111,6		111,6	111,6	111,6
2	динаміка середньої вартості знесення 1 м <sup>3</sup> дерева в порівнянні з попереднім роком	%	розрахунок показників	152,7	152,7		152,7	152,7	152,7
3	динаміка середньої вартості посадки 1 дерева та куща	%	розрахунок показників	1140,9	1140,9		1140,9	1140,9	1140,9
4	динаміка середньої вартості покосу 1 кв. м газону в порівнянні з попереднім роком	%	розрахунок показників	100,0	100,0		100,0	100,0	100,0
5	динаміка середньої вартості загрібання 1 кв.м скошеної трави та амброзії	%	розрахунок показників	100,0	100,0		100,0	100,0	100,0
6	динаміка середньої вартості 1 куб.м поливу квітників, газонів, дерев та кущів	%	розрахунок показників	108,4	108,4		108,4	108,4	108,4

4. Благоустрій кладовищ та меморіалів						
<b>затрат</b>						
1	обсяг видатків	грн.	розрахунок до кошторису	4 463 081		4 463 081
2	кількість кладовищ та меморіалів, що підлягають утриманню продукту	од.	розрахунок показників	18		18
1	площа кладовищ та меморіалів, що планується утримувати	кв.м	Довідка КП "Комбінат комунальних підприємств"	1662431		1662431
<b>ефективності</b>						
1	середня вартість утримання 1 кв. м площі кладовищ та меморіалів	грн.	розрахунок показників	2,68		2,68
<b>якості</b>						
1	динаміка середньої вартості утримання 1 кв.м. площі кладовищ та меморіалів в порівнянні з попереднім роком	%	розрахунок показників	105,9		105,9
<b>5. Утримання в належному санітарному стані об'єктів благоустрою</b>						
<b>затрат</b>						
1	обсяг видатків, в т.ч.:	грн.	розрахунок до кошторису	138 216 248		138 216 248
2	утримання вулиць	грн.	розрахунок до кошторису	130 838 060		130 838 060
3	утримання площ та скверів	грн.	розрахунок до кошторису	2 282 711		2 282 711
4	утримання зон відпочинку	грн.	розрахунок до кошторису	266 863		266 863
5	утримання штучних споруд	грн.	розрахунок до кошторису	1 984 530		1 984 530
6	очищення прибережних смуг малих річок	грн.	розрахунок до кошторису	1 364 788		1 364 788
7	санітарне очищення територій	грн.	розрахунок до кошторису	1 479 296		1 479 296
<b>продукту</b>						
1	площа вулиць, що планується утримувати	кв.м	розрахунок показників	3862363		3862363
2	площа площ та скверів, що планується утримувати	кв.м	розрахунок показників	128624		128624
3	кількість зон відпочинку, що планується утримувати	од.	розрахунок показників	3		3
4	кількість штучних споруд, що підлягають утриманню	од.	довідка КП "Комбінат комунальних підприємств"	10		10
5	площа прибережних смуг малих річок, що планується очищувати	кв.м	розрахунок показників	5134220		5134220
6	обсяги санітарного очищення територій	куб.м	розрахунок показників	3676		3676
<b>ефективності</b>						
1	середня вартість утримання 1 кв.м вулиць	грн.	розрахунок показників	34		34
2	середня вартість утримання 1 кв.м. площ та скверів	грн.	розрахунок показників	18		18
3	середня вартість утримання 1 зони відпочинку	грн.	розрахунок показників	88954		88954
4	середня вартість утримання 1 штучної споруди	грн.	розрахунок показників	198453		198453
5	середня вартість очищення 1 кв.м прибережних смуг малих річок	грн.	розрахунок показників	0,3		0,3
6	середня вартість 1 куб.м сміття при санітарному очищенні території	грн.	розрахунок показників	402		402

якості						
1	динаміка середньої вартості утримання 1 кв.м вулиць в порівнянні з попереднім роком	%	розрахунок показників	109,7	109,7	109,7
2	динаміка середньої вартості утримання 1 кв.м площ та скверів в порівнянні з попереднім роком	%	розрахунок показників	106,0	106,0	106,0
3	динаміка середньої вартості утримання 1 зони відпочинку в порівнянні з попереднім роком	%	розрахунок показників	109,6	109,6	109,6
4	динаміка середньої вартості утримання 1 шпунтової споруди в порівнянні з попереднім роком	%	розрахунок показників	115,7	115,7	115,7
5	динаміка середньої вартості очищення 1 кв.м прибережних смуг малих річок в порівнянні з попереднім роком	%	розрахунок показників	1,1	1,1	1,1
6	динаміка середньої вартості 1 куб.м сміття при санітарному очищенні території в порівнянні з попереднім роком	%	розрахунок показників	108,8	108,8	108,8
6	<b>6.Проведення капітального ремонту об'єктів та елементів благоустрою</b>					
<b>затрат</b>						
1	обсяг видатків, в т.ч.:	грн.	розрахунок	26 081 526	26 081 526	26 081 526
2	капітальний ремонт покриття доріг та тротуарів	грн.	розрахунок	1 240 000	1 240 000	1 240 000
3	капітальний ремонт покриття доріг приватного сектору	грн.	розрахунок	19 509 933	19 509 933	19 509 933
4	капітальний ремонт колодязів питної води	грн.	розрахунок	1 191 567	1 191 567	1 191 567
5	капітальний ремонт зупинок громадського транспорту	грн.	розрахунок	2 840 026	2 840 026	2 840 026
6	капітальний ремонт зон благоустрою та відпочинку	грн.	розрахунок	1 300 000	1 300 000	1 300 000
<b>продукту</b>						
1	кількість доріг та тротуарів , на яких планується капітальний ремонт	шт.	розрахунок показників	4	4	4
2	кількість доріг приватного сектору, на яких планується капітальний ремонт	шт.	розрахунок показників	9	9	9
3	кількість колодязів питної води, на яких планується капітальний ремонт	шт.	розрахунок показників	8	8	8
4	кількість зупинок громадського транспорту, на яких планується капітальний ремонт	шт.	розрахунок показників	13	13	13
5	кількість зон благоустрою та відпочинку, на яких планується капітальний ремонт	шт.	розрахунок показників	1	1	1
<b>ефективності</b>						
1	середня вартість капітального ремонту 1 дороги та тротуару , що планується відремонтувати	грн.	розрахунок показників	310 000	310 000	310 000
2	середня вартість капітального ремонту 1 дороги приватного сектору, що планується відремонтувати	грн.	розрахунок показників	2 167 770	2 167 770	2 167 770
3	середня вартість капітального ремонту 1 колодязя питної води, що планується відремонтувати	грн.	розрахунок показників	148 946	148 946	148 946
4	середня вартість капітального ремонту 1 зупинки громадського транспорту, що планується відремонтувати	грн.	розрахунок показників	218 464	218 464	218 464
5	середня вартість капітального ремонту 1 зони благоустрою та відпочинку, що планується відремонтувати	грн.	розрахунок показників	1 300 000	1 300 000	1 300 000
<b>якості</b>						
1	динаміка кількості доріг та тротуарів , що підлягають капітальному ремонту в порівнянні з попереднім роком	%	розрахунок показників	36,4	36,4	36,4
2	динаміка кількості доріг приватного сектору, що підлягають капітальному ремонту в порівнянні з попереднім роком	%	розрахунок показників	37,5	37,5	37,5
3	динаміка кількості колодязів питної води, що підлягають капітальному ремонту в порівнянні з попереднім роком	%	розрахунок показників	100,0	100,0	100,0

4	динаміка кількості зупинок громадського транспорту, що підлягають капітальному ремонту в порівнянні з попереднім роком	%	розрахунок показників	92,9	92,9
5	динаміка кількості зон благоустрою та відпочинку, що підлягають капітальному ремонту в порівнянні з попереднім роком	%	розрахунок показників	50,0	50,0

Директор департаменту комунального господарства та благоустрою



(підпис)


Юрій СЕМЕНЮК

(Власне ім'я, ПРІЗВИЩЕ)

ПОГОДЖЕНО:

Департаменту фінансів Вінницької міської ради

Директор департаменту фінансів



(підпис)

Антоніна ЛЕСЬ

(Власне ім'я, ПРІЗВИЩЕ)



ЗАТВЕРДЖЕНО

Наказ Міністерства фінансів України 26 серпня 2014 року №836  
у редакції наказу Міністерства фінансів України від  
29 грудня 2018 року № 1209

ЗАТВЕРДЖЕНО:

Наказ  
Департаменту комунального господарства та благоустрою Вінницької  
міської ради

18 вересня 2024 року № 65

## ПАСПОРТ

### бюджетної програми місцевого бюджету на 2024 рік

1. 1400000 (код Програмної класифікації видатків та кредитування місцевого бюджету) Департамент комунального господарства та благоустрою Вінницької міської ради 34849106 (код за ЄДРПОУ)

2. 1410000 (код Програмної класифікації видатків та кредитування місцевого бюджету) Департамент комунального господарства та благоустрою (найменування відповідального виконавця) 34849106 (код за ЄДРПОУ)

3. 1417310 7310 0443 Будівництво об'єктів житлово-комунального господарства 0253600000 (код бюджету)  
(код Програмної класифікації видатків та кредитування місцевого бюджету) (код Функціональної класифікації видатків та кредитування місцевого бюджету) (найменування бюджетної програми згідно з Типовою програмною класифікацією видатків та кредитування місцевого бюджету)

4. Обсяг бюджетних призначень/бюджетних асигнувань - 20 841 370 гривень, у тому числі загального фонду - 0 гривень та спеціального фонду - 20 841 370 гривень

5. Підстави для виконання бюджетної програми:

Бюджетний кодекс України  
Державний бюджет України на відповідний рік  
Рішення Вінницької міської ради від 22.12.2023 р. № 2009 "Про бюджет Вінницької міської територіальної громади на 2024 рік", зі змінами  
Наказ Міністерства фінансів України від 26.08.2014 р. № 836 "Про деякі питання запровадження програмно-цільового методу складання та виконання місцевих бюджетів", зі змінами  
Наказ Міністерства фінансів України від 20.09.2017 року № 793 «Про затвердження складових Програмної класифікації видатків та кредитування місцевих бюджетів», зі змінами  
Наказ Міністерства фінансів України від 27.07.2011 № 945 «Про затвердження Прямірного переліку результативних показників бюджетних програм для місцевих бюджетів за видами, що можуть здійснюватися з усіх місцевих бюджетів» зі змінами  
Програма економічного і соціального розвитку Вінницької міської територіальної громади на 2024 рік від 22.12.2023 № 2008, зі змінами

6. Цілі державної політики, на досягнення яких спрямована реалізація бюджетної програми

Цілі державної політики

№ з/п	Цілі державної політики
1	Забезпечення державної політики комплексного розвитку комунального господарства шляхом здійснення робіт з будівництва та реконструкції об'єктів комунального господарства та благоустрою, що спрямовані на забезпечення та збереження їх технічного та естетичного стану, підвищення експлуатаційних якостей

7. Мета бюджетної програми

Забезпечення розвитку об'єктів житлово-комунального господарства

8. Завдання бюджетної програми:

Завдання	
№ з/п	Завдання
1	Забезпечення будівництва об'єктів

9. Напрями використання бюджетних коштів

№ з/п	Напрями використання бюджетних коштів	Загальний фонд	Спеціальний фонд	Усього
1	2	3	4	5
1	Забезпечення будівництва об'єктів		20 841 370	20 841 370
<b>Усього</b>			<b>20 841 370</b>	<b>20 841 370</b>

10. Перелік місцевих/ регіональних програм, які виконуються у складі бюджетної програми:

Назва місцевої/ регіональної програми	загальний фонд	спеціальний фонд	Усього
Програма економічного і соціального розвитку Вінницької міської територіальної громади на 2024 рік	2	3	4
		20 841 370	20 841 370
<b>Усього</b>		<b>20 841 370</b>	<b>20 841 370</b>

11. Результативні показники бюджетної програми :

№ з/п	Показники	Одиниця виміру	Джерело інформації	Загальний фонд	Спеціальний фонд	Усього
1	2	3	4	5	6	7
1	1417310	Забезпечення будівництва об'єктів				


Обсяг видатків на будівництво об'єктів, в т.ч.:

затрат				<b>20 841 370</b>	
1	обсяг видатків на будівництво доріг	грн.	Рішення Вінницької міської ради від 22.12.2023 р. № 2009 "Про бюджет Вінницької міської територіальної громади на 2024 рік", зі змінами	267 130	267 130

2	обсяг видатків на будівництво кладовищ	грн.	Рішення Вінницької міської ради від 22.12.2023 р. № 2009 "Про бюджет Вінницької міської територіальної громади на 2024 рік", зі змінами	14 574 240	14 574 240	
	обсяг будівництва місць для поховань	од.	Проектно - кошторисна документація	1 396	1 396	
3	обсяг видатків на будівництво комплексу по знешкодженню побутових відходів	грн.	Рішення Вінницької міської ради від 22.12.2023 р. № 2009 "Про бюджет Вінницької міської територіальної громади на 2024 рік", зі змінами	6 000 000	6 000 000	
<b>продукту</b>						
1	кількість доріг , які плануються побудувати	од.	Рішення Вінницької міської ради від 22.12.2023 р. № 2009 "Про бюджет Вінницької міської територіальної громади на 2024 рік"	3	3	
2	кількість кладовищ, які плануються побудувати	од.	Рішення Вінницької міської ради від 22.12.2023 р. № 2009 "Про бюджет Вінницької міської територіальної громади на 2024 рік", зі змінами	1	1	
3	кількість комплексів по знешкодженню побутових відходів	од.	Рішення Вінницької міської ради від 22.12.2023 р. № 2009 "Про бюджет Вінницької міської територіальної громади на 2024 рік", зі змінами	1	1	
<b>ефективності</b>						
1	середні витрати на будівництво 1 місця для поховання	грн.	Розрахунок	10 440	10 440	
2	середні витрати на будівництво однієї дороги	грн.	Розрахунок	89 043	89 043	
3	середні витрати на будівництво одного кладовища	грн.	Розрахунок	14 574 240	14 574 240	
4	середні витрати на будівництво одного комплексу по знешкодженню побутових відходів	грн.	Розрахунок	6 000 000	6 000 000	
<b>якості</b>						
1	рівень готовності будівництва доріг на початок року	%	Розрахунок	77,4	77,4	
	рівень готовності будівництва доріг на кінець року	%	Розрахунок	77,7	77,7	
2	рівень готовності будівництва кладовища на початок року	%	Розрахунок	70,5	70,5	
	рівень готовності будівництва кладовища на кінець року	%	Розрахунок	80,7	80,7	

3	рівень готовності будівництва комплексу по знешкодженню побутових відходів на початок року	%	Розрахунок	52,9	52,9
	рівень готовності будівництва комплексу по знешкодженню побутових відходів на кінець року	%	Розрахунок	60,4	60,4

Директор департаменту  
комунального господарства та  
благоустрою



(підпис)

Юрій СЕМЕНЮК

(Власне ім'я, ПРІЗВИЩЕ)

ПОГОДЖЕНО:

Департамент фінансів Вінницької міської ради

Директор департаменту  
фінансів



(підпис)

Антоніна ЛЕСЬ

(Власне ім'я, ПРІЗВИЩЕ)

